

2023年度 広島県国体強化記録会 登録手順

参加申し込みについて NISHI(ニシ・スポーツ)Web登録サービスを活用
「NANS21vWebエントリー」と検索する

① ユーザー登録(チーム登録)を行う(無料)



② 「ユーザー登録」をクリックした後に、「利用規約」を読み「同意する」をクリック ユーザー情報を正しく入力する

正式名称で記載
アスリートビズに【中・高・大】いずれかを足して入力
(例:砂谷中・サゴタニチュウ)と入力 仮名は半角で
最初の文字は大文字で

半角数字
全角数字
メールアドレスがアカウントになる
忘れないように!

パスワードを設定する

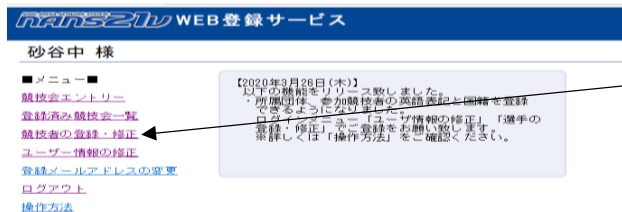
確認後→【次へ】→【登録する】をクリック

TOPへ

※次年度へも引き継ぎます
アカウント(メールアドレス)・パスワードを控えておいてください。

③ 「競技者登録」を行う

ユーザー登録終了後競技者(選手)登録を行う

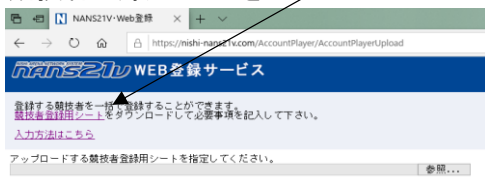


競技者登録をクリック



一括登録をクリック

競技者登録用シートをクリック



名前を付けて保存をして、一度ログアウトし、【競技者登録シート】を作成へ

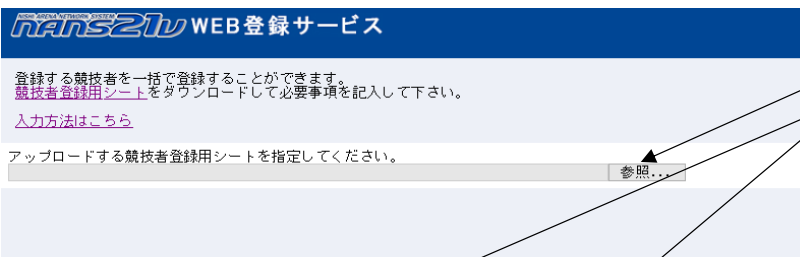
④ 「競技者登録用シート」作成

(未使用)の記載がある列は打ち込みしない
(列H・J・K・L・M・O・P・Q)

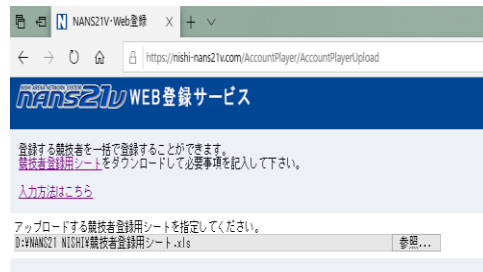
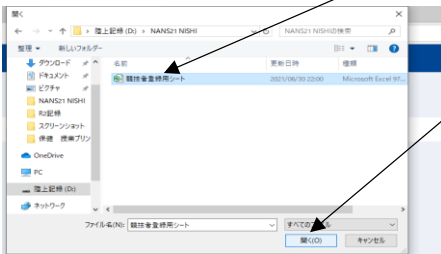
○列ごとの確認事項

- A→2023年に使用しているナンバーを半角で入力 (2022年と2023年で番号が変更になる場合は空欄にする)
- B→(JAAF ID)→今回は打ち込み必要なし
- C→選手の名前を全角で入力 (性と名の間は全角スペース)
- D→選手のフリガナをカタカナ半角で入力 (性と名の間は半角スペース)
- E→性は半角大文字、名は頭文字だけ半角大文字あとは小文字 (性と名の間は半角スペース)
【例】ヒロシマ タロウ → HIROSHIMA Taro
- F→選手の性別を入力
- G→「34」を半角で入力
- I→「JPN」と入力
- N→生年月日を西暦入力 (半角8ケタで入力) 【例】1999年6月6日 → 19990606
- R→2023年の学年を半角で入力
- S→「中学・高校・大学・一般」いずれかを全角で入力

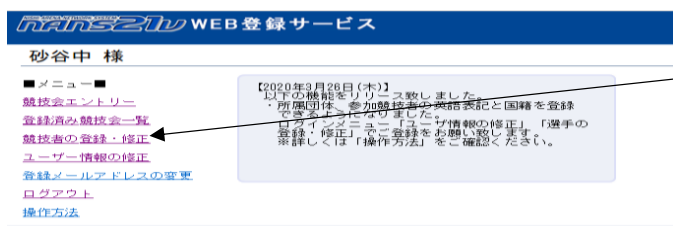
⑤ 作成した「競技者登録用シート」をアップロードして登録へ



- 「競技者登録用シート」作成後
- (1) 登録サービスへ再度ログイン
 - (2) 参照をクリック
 - (3) シートを選択し、開くをクリック
 - (4) 反映されると右下の【登録】をクリック

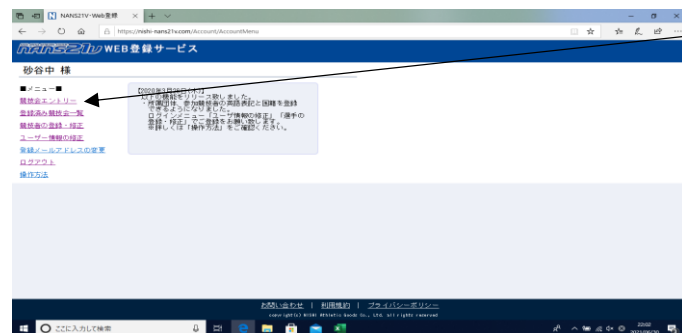


- (5) 登録完了表記が出て、OKを押すと登録した内容が確認できる

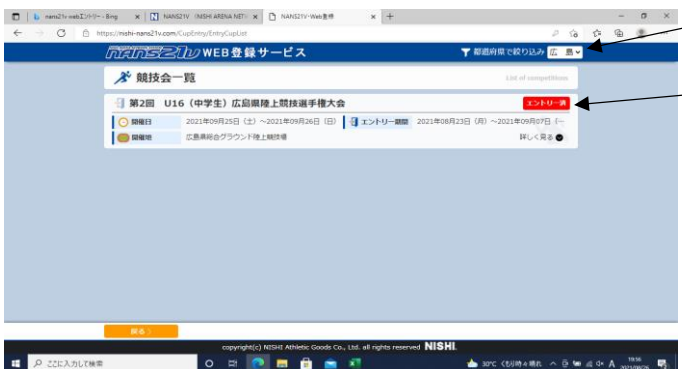


- (6) 修正や別の生徒を登録したい場合は、メニュー画面の「競技者の登録・修正」を選択
新たに選手を登録するときは【新規登録】を登録情報を修正するときは【修正】をクリック

⑥ 競技会エントリーを行う



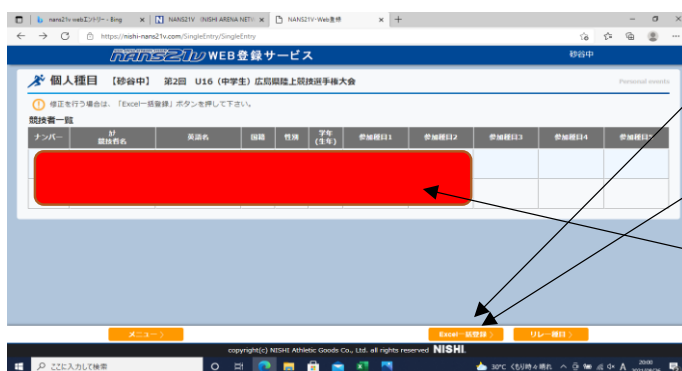
(1) 競技会を選びエントリーを行う



(2) 開催地を広島で検索をかける

エントリーしたい競技会を見つけエントリー期間中に行う(エントリー期間外では作業できない)

※今回は、「2023年度 広島県国体強化記録会」を選択しエントリーする。



(3) エントリーを行う

a. 新規でエントリーを行う場合
一括登録をクリックする

b. 修正する場合も一括登録をクリック

※エントリーが完了すると赤枠に記載されます

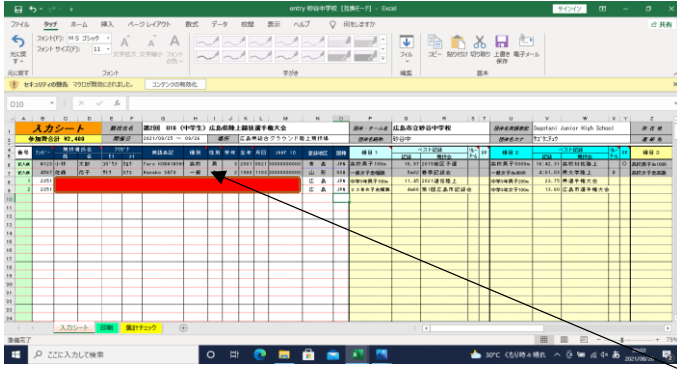


(4) エントリーシートをアップロード

a. 新規は「新規用」をクリック

b. 修正は「修正用」をクリック

リレーを複数チーム出場させる場合は、「A・B・C」などチーム分けをはっきりさせることとなるべくタイムをずらして記入してください。



プログラム編成に必要なので記録は必ず入力する。公認だけでなく、未公認、参加記録でもかまいません。

(5) エントリーシートに記載

- ・入力シートのタブだけ作業します
- ・エントリーをする選手に必要な事項を記載する
- ・記録の書き方

短距離 = 11.00 (記録を正式に入力する)

長距離 = 5:00.00 (記録を正式に入力する)

跳躍・投擲 = 5m00、13m50

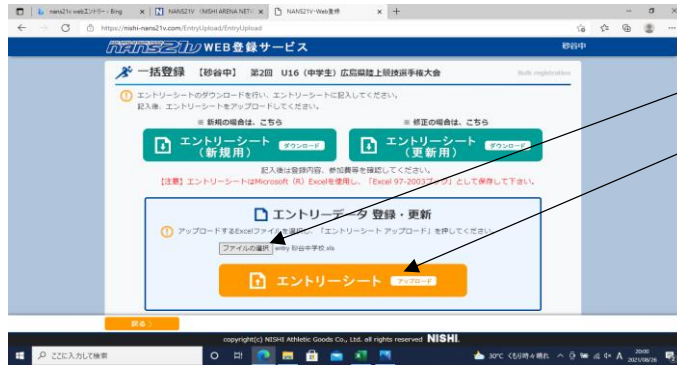
※正式に入力しなければプログラム作業に支障をきたす為、要確認しながら行うこと

赤枠に生徒の情報を入れる

※すべて記載されているか確認してください

※種別・性別を再度確認してください

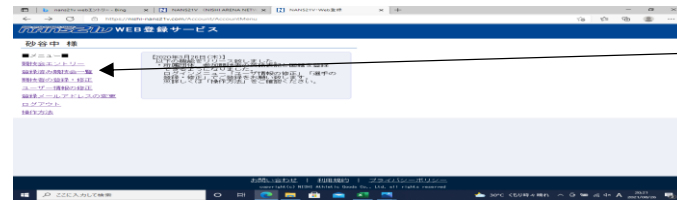
・印刷タブは当日印刷をして持参してください



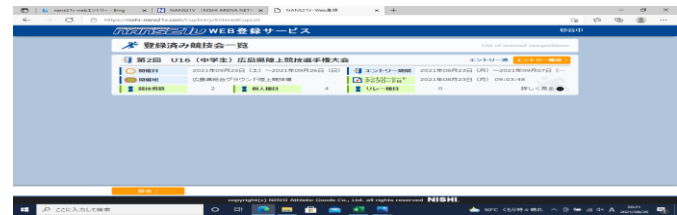
(6) エントリーシートを申し込む

必要事項を記載したデータを選択

エントリーシートをアップロードする



(7) エントリーを確認する場合
登録済み競技会一覧をクリック



エントリー確認で確認できます