

# JOC ジュニアオリンピックカップU16広島県中学生記録会 登録手順

参加申し込みについて NISHI(ニシ・スポーツ)Web登録サービスを活用  
**「NANS21vWebエントリー」と検索する**

## ① ユーザー登録(チーム登録)を行う(無料)

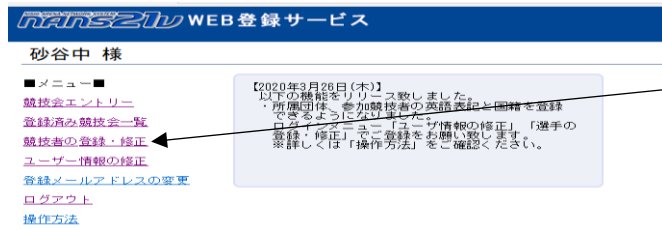


## ② 「ユーザー登録」をクリックした後に、「利用規約」を読み「同意する」をクリック ユーザー情報を正しく入力する

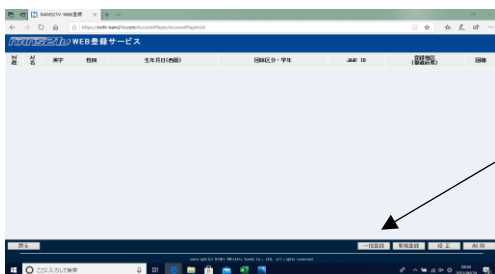
- 正式名称で記載
- アスリートビブスに【中】を足して入力 (例: 砂谷中・サゴタニチュウ)と入力 仮名は半角で最初の文字は大文字で
- 半角数字
- 全角数字
- メールアドレスがアカウントになる 忘れないように!
- パスワードを設定する
- 確認後→【次へ】→【登録する】をクリック

**※次年度へも引き継ぎます  
 アカウント(メールアドレス)・パスワードを控えておいてください。**

## ③ 「競技者登録」を行う ユーザー登録終了後競技者(選手)登録を行う

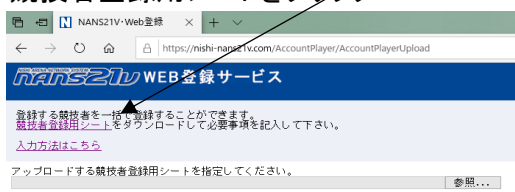


競技者登録をクリック



一括登録をクリック

## 競技者登録用シートをクリック



名前を付けて保存をして、一度ログアウトし、【競技者登録シート】を作成へ

#### ④ 「競技者登録用シート」作成

(未使用)の記載がある列は打ち込みしない  
(列H・J・K・L・M・O・P・Q)

○列ごとの確認事項

A→2022年に使用しているナンバーを半角で入力

B→今大会は入力しない

C→選手の名前を全角で入力(性と名の間は全角スペース)

D→選手のフリガナをカタカナ半角で入力(性と名の間は半角スペース)

E→性は半角大文字、名は頭文字だけ半角大文字あとは小文字(性と名の間は半角スペース)

【例】ヒロシマ タロウ → HIROSHIMA Taro

F→選手の性別を入力

G→「34」を半角で入力

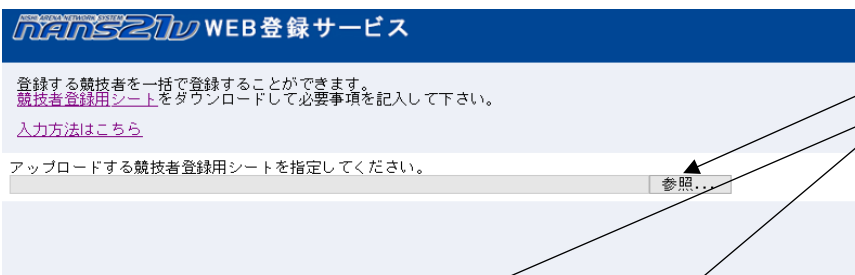
I→「JPN」と入力

N→生年月日を西暦入力(半角8ケタで入力) 【例】1999年6月6日 → 19990606

R→2022年の学年を半角で入力

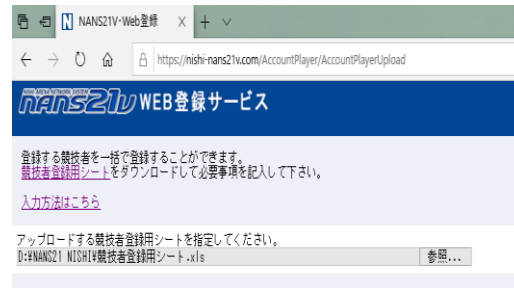
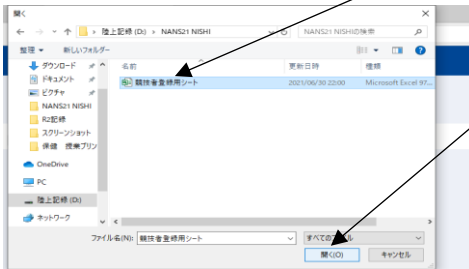
S→「中学」を全角で入力

#### ⑤ 作成した「競技者登録用シート」をアップロードして登録へ

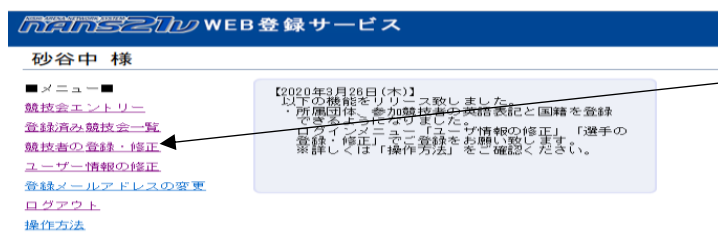


「競技者登録用シート」作成後

- (1) 登録サービスへ再度ログイン
- (2) 参照をクリック
- (3) シートを選択し、開くをクリック
- (4) 反映されると右下の【登録】をクリック

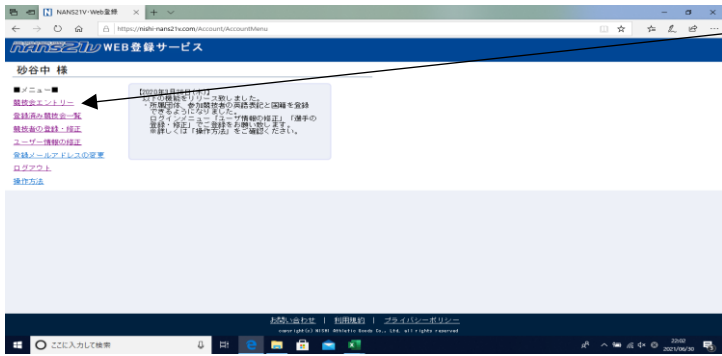


(5) 登録完了表記が出て、OKを押すと登録した内容が確認できる



(6) 修正や別の生徒を登録したい場合は、メニュー画面の「競技者の登録・修正」を選択  
新たに選手を登録するときは【新規登録】を登録情報を修正するときは【修正】をクリック

## ⑥ 競技会エントリーを行う



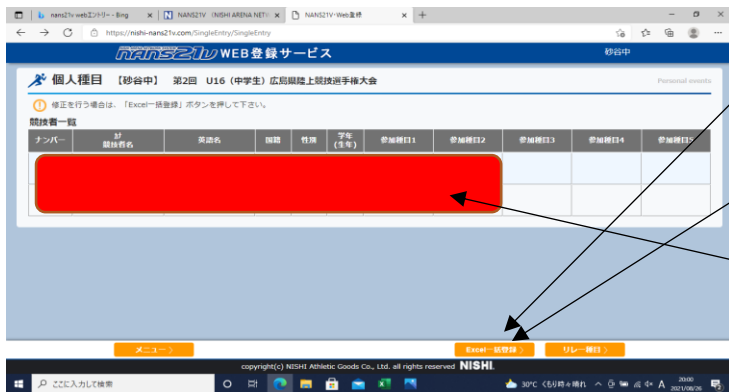
(1) 競技会を選びエントリーを行う



(2) 開催地を広島で検索をかける

エントリーしたい競技会を見つけエントリー期間中に行う(エントリー期間外では作業できない)

※今回は、「JOC ジュニアオリンピックカップU16広島県記録会」を選択しエントリーする。



(3) エントリーを行う

a. 新規でエントリーを行う場合  
一括登録をクリックする

b. 修正する場合も一括登録をクリック

※エントリーが完了すると赤枠に記載されます

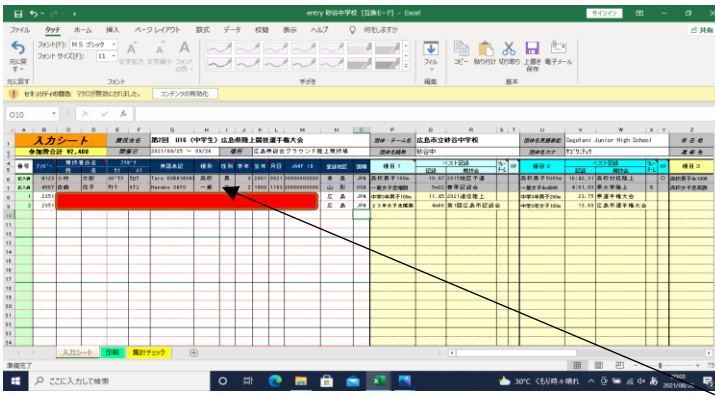


(4) エントリーシートをアップロード

a. 新規は「新規用」をクリック

b. 修正は「修正用」をクリック

プログラム編成に必要なので記録は必ず入力する。(※公認記録に限る)



(5) エントリーシートに記載  
・入力シートのタブだけ作業します  
エントリーをする選手に必要な事項を記載する  
記録の書き方

短距離=11.00(記録を正式に入力する)

長距離=5:00.00(記録を正式に入力する)

跳躍・投擲=5m00、13m50

※正式に入力しなければプログラム作業に支障をきたす  
為、要確認しながら行うこと

赤枠に生徒の情報を入れる  
※すべて記載されているか確認してください  
※種別・性別を再度確認してください

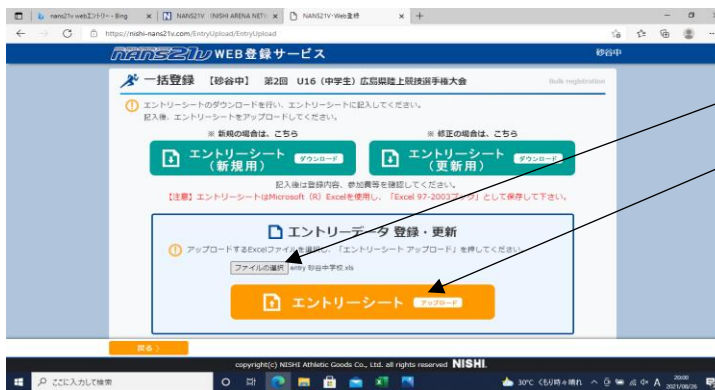
・印刷タブは当日印刷をして持参してください

(6) エントリーシートを申し込む

必要事項を記載したデータを選択

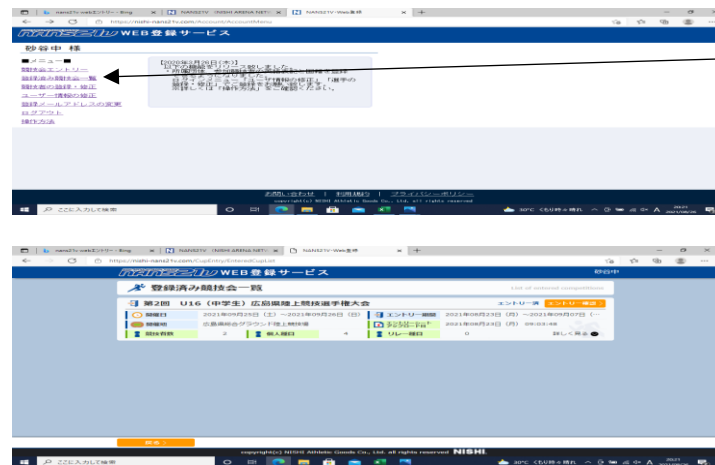
エントリーシートをアップロードする

・記録は**正しく**入力してください。



(7) エントリーを確認する場合  
登録済み競技会一覧をクリック

エントリー確認で確認できます



エントリーシート記載後に、アップロードをしないと競技会にエントリーできたことになりません。正しくエントリーできているかを、「登録済み競技会」から必ず確認してください。  
正しくできていれば「印刷タブ」より申し込み一覧を印刷してください。※エントリー期間を過ぎると印刷ができなくなりますので注意！