

個人エントリー

①マイページ登録

今年度初めてマイページを利用する場合は【マイページ登録】より、必須事項をご入力ください。

【ご注意】

- ※マイページをご利用の場合は、年度ごとに登録が必要となります。
選手1人につきメールアドレス1つと、パスワードをご準備ください。
- ・同じメールアドレスで複数の選手の登録はできません。
- ・日本陸連登録時のメールアドレスとパスワード以外の内容でも登録可能です。

大会エントリー

団体でまとめてエントリーする場合

- * 会員登録システム「JAAF-START」内の「大会エントリー」メニューよりエントリーを行います。
- * 登録担当者（連絡責任者）が持っているアカウントコード・パスワードでログインを行って下さい。

JAAF-STARTログイン画面へ

一人ずつエントリーする場合

初めて大会エントリーをご利用になる方は、マイページ登録からお進み下さい。一度登録して頂くと、その後はログインだけで大会エントリーへお進み頂けます。

マイページ登録

- * すでにマイページに登録済みの方
マイページ登録済みのメールアドレス・パスワードでログインして下さい。

メールアドレス

パスワード

- 次回から自動的にログイン

[パスワードを忘れた場合はこちら](#)

ログイン

② 必須事項入力

必須事項をご入力いただき【マイページ利用規約】をご一読の上、【マイページ利用規約に同意して申請】にチェックを入れ【確認】をクリックしてください。

陸連登録確認

必須は必ず入力して下さい。

| | |
|-------------------|---|
| 氏名カナ 必須 | 姓(カナ) <input type="text"/> 名(カナ) <input type="text"/> 全角カタカナで入力してください。 |
| 誕生日 必須 | <input type="text"/> 年 <input type="text"/> 月 <input type="text"/> 日 |
| 性別 必須 | <input type="text"/> |
| 登録都道府県 必須 | <input type="text"/> |
| メールアドレス 必須 | <input type="text"/> 半角で入力してください。 |
| パスワード 必須 | <input type="text"/> 6文字以上、12文字以下の半角英数字で入れて下さい。 |
| パスワード確認 必須 | <input type="text"/> |

マイページ利用規約

第1条 日本陸連マイページ会員

1 日本陸連マイページ会員とは、本規約を承認の上、公益財団法人日本陸上競技連盟（以下「日本陸連」といいます）の指定する日本陸連マイページ会員登録手続を完了し、日本陸連が「日本陸連マイページ会員（以下「マイページ会員」といいます）」として承認した個人となります。

第2条 日本陸連マイページ会員登録申込および承認

1 日本陸連マイページ会員登録を希望する者(以下、「登録希望者」といいます)は、以下に定める手続子の他日本陸連が定める手続に従って、日本陸連マイページ会員登録を申し込み

必須 マイページ利用規約に同意して申請

確認

③ 入力事項確認・情報の送信

入力内容をご確認いただき、問題がなければ【送信する】をクリックしてください。修正する場合には【内容を変更する】をクリックし、前画面にて修正をしてください。

陸連登録情報確認

| | |
|----------|------------|
| 氏名(フリガナ) | テストテスト |
| 誕生日 | 1990-01-01 |
| 性別 | 男 |
| 登録都道府県 | 東京都 |
| メールアドレス | @gmail.com |

内容を変更する

送信する

送信後、入力頂いたメールアドレス宛てに確認のメールが送信されます。
本文中のURLをクリックして、続きの作業を行って下さい。

【システムの操作・決済に関するお問い合わせ】日本陸連会員登録サポートセンター
【お問合せフォーム】TEL:03-6434-1216（土・日祝日を除く10:00~17:00）

【大会に関するお問い合わせ】日本陸上競技連盟・事務局
〒1630717 東京都新宿区西新宿2-7 小田急第一生命ビル17階
TEL:03-5321-6580 FAX:03-5321-6591（土・日祝日を除く10:00~18:00）

© JAAF ALL RIGHTS RESERVED.

ご入力いただいたメールアドレス宛にご案内が送付されますので、メールをご確認いただき、本文に記載のURLをクリックしてください。

※メールが届かない場合は、メールアドレス入力ミスの可能性があります。再度【マイページ登録】より必須事項のご入力をお願いします。

JAAF
START

ご登録いただいたメールアドレスに確認用のURLを送付しております。
メールに記載されたURLをクリックのうえ大会エントリーを行ってください。

【システムの操作・決済に関するお問い合わせ】日本陸連会員登録サポートセンター
【問合せフォーム】 TEL:03-6434-1216（土・日祝日を除く 10:00～17:00）

【大会に関するお問い合わせ】日本陸上競技連盟・事務局
〒1630717 東京都新宿区西新宿2-7 小田急第一生命ビル17階
TEL:03-5321-6580 FAX:03-5321-6591（土・日祝日を除く 10:00～18:00）

© JAAF ALL RIGHTS RESERVED.

④今年度 陸連登録の有効確認

メール記載のURLクリック後、陸連登録情報と先程ご入力いただいた情報とが一致すると、以下の画面が表示されます。

【大会選択へ】をクリックし、エントリー操作に進みます。（p.4⑤へ）

JAAF
START Home

陸連登録が有効であることを確認しました

引き続き、エントリーする大会を選択して下さい。

大会選択へ

大会エントリー作業中に中断した場合、
トップページの「ログイン」からご自身のマイページにお入り頂き、
「大会エントリー」を選択して、エントリー作業を行なって下さい。

陸連登録情報と先程ご入力いただいた情報とが不一致の場合、以下の画面が表示されます。

正しい情報を確認の上【個人情報入力画面へ】をクリックし、再度必須事項のご入力をお願いします。

※この場合の陸連登録情報の①氏名カナ ②誕生日 ③性別 ④登録都道府県の4項目での一致が必須となります。

JAAF
START

ご入力いただいた情報では、
陸連登録されていることが確認できませんでした。

(1)陸連登録がない場合

陸連登録がされていない、または今年度陸連登録がお済みでない場合、エントリーすることができません。

(2)ご入力頂いた個人情報が誤っている場合

正しい情報をご確認いただき改めてエントリー作業を行って下さい。

なお、陸連登録の情報と照合を行いますので、登録した際の情報が誤っている可能性も考えられます。

正しい情報を入力してもエントリー出来ない場合は、

所属の陸協・学連・高体連・中体連にお問い合わせいただくか、会員登録サポートセンターまでお問い合わせ下さい。

[【個人情報入力画面へ】](#)

⑤大会を選択

エントリーを希望する大会を選択後【次へ】をクリックしてください。

JAAF
START

Home

ログアウト

申込大会選択

| | |
|----------------------------------|--------------------------|
| <input type="radio"/> | U20全国陸上競技大会 |
| <input type="radio"/> | 全国高等学校陸上競技大会2020（混成競技以外） |
| <input type="radio"/> | 全国高等学校陸上競技大会2020（混成競技） |
| <input type="radio"/> | 全国中学生陸上競技大会2020（混成競技以外） |
| <input checked="" type="radio"/> | 全国中学生陸上競技大会2020（混成競技） |

戻る

次へ

⑥注意事項確認

表示されている注意事項の内容を必ずご一読の上
【同意する】にチェックを入れ【次へ】をクリックしてください。

JAAF
START

Home

ログアウト

該当大会名

注意事項

【重要：必ずお読みください】

- 大会に参加するにあたり、以下の点に関して同意し、大会に参加します。
- ・大会注意事項を遵守し、参加者、保護者、学校/クラブ（学校/クラブで出場の場合）の責任において参加すること
 - ・「陸上競技活動再開のガイダンス」及び別途設定する「大会注意事項」を遵守し参加すること
 - ・大会1週間前の体調管理チェック表を提出すること
 - ・大会終了後、2週間分の体調管理チェック表を記入すること
 - ・行動記録表に必要事項を記録し、保管しておくこと
 - ・主催者の判断で、大会への参加辞退を要請する場合があること
 - ・新型コロナウイルス感染症の疑い・濃厚接触の可能性がある場合は参加を辞退すること

なお、「陸上競技活動再開のガイダンス」の資料は、現段階で得られている知見等に基づき作成しています。今後、関連省庁、関連協会、各地域などの状況を踏まえ更新することがあります。

同意する

戻る

次へ

⑦緊急連絡先（携帯等）入力

ご入力後【次へ】をクリックしてください。

JAAF
START

Home

ログアウト

該当大会名

エントリーに関する緊急連絡先を入力してください

エントリーに関する緊急連絡先（携帯等）

必須

（半角数字とハイフンを入力してください）

戻る

次へ

⑧ 出場団体選択

エントリーを希望する団体を選択後【次へ】をクリックしてください。

※一般団体と二重登録をしている場合、その団体名称も表示されます。

JAAF

START

Home

ログアウト

出場団体選択

下記の団体への所属が確認されました。
本大会においてどの団体の会員として出場するか、選択して下さい。

学校名称

戻る

次へ

⑨ 出場種目選択後【次へ】をクリック

JAAF

START

Home

ログアウト

エントリー種目選択

エントリーする種目を選択してください

| | | |
|-------------------------------------|------------------|------|
| <input type="checkbox"/> | 男子 100m | 性別：男 |
| <input checked="" type="checkbox"/> | 男子 200m | 性別：男 |
| <input type="checkbox"/> | 男子 400m | 性別：男 |
| <input type="checkbox"/> | 男子 800m | 性別：男 |
| <input type="checkbox"/> | 男子 1500m | 性別：男 |
| <input type="checkbox"/> | 男子 5000m | 性別：男 |
| <input type="checkbox"/> | | 性別：女 |
| <input type="checkbox"/> | 女子 三段跳 | 性別：女 |
| <input type="checkbox"/> | 女子 砲丸投 (4.0kg) | 性別：女 |
| <input type="checkbox"/> | 女子 円盤投 (1.0kg) | 性別：女 |
| <input type="checkbox"/> | 女子 ハンマー投 (4.0kg) | 性別：女 |
| <input type="checkbox"/> | 女子 やり投 (600g) | 性別：女 |

種目省略

戻る

次へ

⑩必須項目の確認・エントリー情報入力

赤枠内: 氏名・氏名(カナ)・氏名(英字)・性別・生年月日を確認

青枠内: 国籍の選択・身長・体重を入力してください

JAAF

START

Home

ログアウト

エントリー情報入力画面

| | | |
|------------------|--|------|
| 氏名 | 陸連 太郎 | |
| 氏名(カナ) | リクレン タロウ | |
| 氏名(英字) 必須 | RIKUREN | Taro |
| 性別 | 男 | |
| 生年月日 | 2006-05-01 | |
| 国籍 必須 | <input type="radio"/> 日本国籍 (日本で生まれ育った外国籍を有する競技者を含む) <input type="radio"/> 外国籍 | |
| 身長 必須 | <input type="text"/> cm 数字は半角でご入力ください | |
| 体重 必須 | <input type="text"/> kg 数字は半角でご入力ください | |

⑩参加資格と参加資格取得種目を選択後 【自動で記録を取得する】をクリック

陸上競技マガジン記録部データベース(rikumaga.com)から参加資格記録・自己ベスト記録を自動で取得する事ができます。参加資格、参加資格取得種目を選択し、「自動で記録を取得する」をクリックして下さい。

| | | |
|--------------------|---|------------|
| エントリー種目 | 男子 200m | |
| 参加資格 必須 | 2020年度陸連登録者で参加資 | |
| 参加資格取得種目 必須 | ---- | 自動で記録を取得する |
| | 下記の場合には記録が取得出来ない可能性があります。その際には手動入力記録欄に入力をしてください。 <ul style="list-style-type: none"> ・大会主催者から陸上競技マガジンに記録の報告がなされていない場合 ・陸連データベースと陸上競技マガジン記録部データベースの連携に不備がある場合 ・記録取得日が直近の場合 | |
| 参加資格記録 | ・2002年4月2日から2005年4月1日の間に生まれた競技者で、2020年度本連盟登録者かつ日本国籍を有する者(日本で生まれ育った外国籍を有する競技者を含む)のうち、(1)、(2)の順で、各種目の競技者人数のターゲットナンバー(出場者数の上限)を上限に正式参加者とする。 (1)ターゲットナンバーを上限に、2019年1月1日から2020年9月13日までの間に申込資格記録(別紙)に到達している、記録上位の競技者。申込資格記録の対象に複数種目が設定されている場合は、優先順位の高い種目の記録からエントリーを認める。 (2)本連盟強化委員会強化育成部の承認競技者。 | |

⑪ 自動取得記録の確認

参加標準記録を突破している記録をお持ちの場合、以下に記録が表示されます。

※自動で記録取得ができた場合【記録の証明】欄は「必要なし」を選択してください。

| 自動入力記録 | |
|-------------|--|
| 参加資格有無 | |
| 参加資格取得記録 | |
| 参加資格取得大会名 | |
| 参加資格取得大会会場 | |
| 参加資格取得期日 | |
| 自己ベスト記録 | |
| 自己ベスト取得大会名 | |
| 自己ベスト取得大会会場 | |
| 自己ベスト取得期日 | |

自分の記録ではないものが出力される場合には「自動入力された値を消去する」をクリックし、自動取得した記録を削除後、手動入力記録欄に入力をしてください。

自動入力された値を消去する

⑫ 自動取得できなかった場合【手動入力記録】欄を入力後、【記録の証明】欄にて記録の提出方法を選択してください

※自動で記録取得ができた場合【記録の証明】欄は「必要なし」を選択してください。

| 手動入力記録 | |
|--|---|
| 参加資格 | |
| 参加資格取得記録 | <input type="text"/> 秒 <input type="text"/> 数字は半角でご入力ください |
| 参加資格取得大会名 | <input type="text"/> |
| 参加資格取得大会会場 | <input type="text"/> |
| 参加資格取得期日 | <input type="text"/> <input type="text"/> <input type="text"/> |
| 自己ベスト | |
| 自己ベスト記録 | <input type="text"/> 秒 <input type="text"/> 数字は半角でご入力ください |
| 自己ベスト取得大会名 | <input type="text"/> |
| 自己ベスト取得大会会場 | <input type="text"/> |
| 自己ベスト取得期日 | <input type="text"/> <input type="text"/> <input type="text"/> |
| 記録の証明 | |
| ①提出方法にチェックを入れてください ②「ファイル選択」をクリックし、フォルダから画像を選択してください ③最後にアップロードボタンをクリックしてください ④詳しくは大会ページ掲載のマニュアルをご確認ください。 | |
| 提出方法 必須 | <input checked="" type="radio"/> 必要なし <input type="radio"/> 郵送 <input type="radio"/> 画像アップロード |

◆記録の証明(画像アップロード方法)

※事前準備とご注意※

- ・該当選手名と記録が分かるようマーカーなどで印を付けていただき、大会名・期日・大会会場も分かるよう明示をお願いします。
- ・画像アップロードに使用するデータは1MBG(メガバイト)以下のサイズでご準備をお願いします。
データを2つアップロードする場合、2つ合わせて1MBG(メガバイト)以下のサイズでご準備をお願いします。

◇手順◇

※お使いのパソコンにより、表示される画面や文言が異なる場合があります。

- ①【画像アップロード】を選択すると、ファイル参照画面が開きます。
- ②【画像1】の【ファイルを選択】をクリック後、エントリー操作を行っているパソコン内のファイル選択が可能になるので、予めご準備いただいた画像データを選択してください。
(※次のページ参照)

| 記録の証明 | |
|---|--|
| ①提出方法にチェックを入れてください ②「ファイル選択」をクリックし、フォルダから画像を選択してください ③最後にアップロードボタンをクリックしてください ④詳しくは大会ページ掲載のマニュアルをご確認ください。 ※資格審査の効率化のため、アップロードする証明記録には、該当選手名と記録をマーカー等でマークし、「大会名」「期日」「大会会場」もわかるように明示してください。 | |
| 提出方法 必須 | <input type="radio"/> 必要なし <input type="radio"/> 郵送 <input checked="" type="radio"/> 画像アップロード ① |
| 画像 1 | ② <input type="button" value="ファイルを選択"/> 選択されていません |
| 画像 2 | <input type="button" value="ファイルを選択"/> 選択されていません |
| <input type="button" value="出場選手選択に戻る"/> <input type="button" value="前の選手へ"/> <input type="button" value="次の選手へ"/> | |

◇手順◇

※お使いのパソコンにより、表示される画面や文言が異なる場合があります。

- ③該当画像データをクリック後【ファイル名(N):】
(画像青枠内参照)に選択したデータ名が表示されていることを確認してください。
- ④上記確認後【開く】をクリック後してください。

手動入力記録

開く

整理 新しいフォルダー

名前

test.jpg

ファイル名(N): test.jpg

すべてのファイル (*.*)

開く(O) キャンセル

③アップロードしたい画像データ

④

画像 1

ファイルを選択 選択されていません

画像 2

ファイルを選択 選択されていません

出場選手選択に戻る 前の選手へ 次の選手へ

◇手順◇

- ⑤選択したデータ名が表示(画像赤枠内参照)されていれば、画像アップロードが完了となります。
画像を2種類アップロードする場合は、同様の作業を【画像 2】でも行ってください。

複数名エントリーをする場合は【次の選手へ】をクリックし、エントリー手順⑨～⑫の作業を同様に行ってください。
他にエントリーする選手がいない場合は【入力完了】ボタンをクリックし、次の操作へお進みください。

※【出場選手選択に戻る】をクリックすると、ご入力いただいた全ての内容が削除されてしまいますので、ご注意ください。

| 記録の証明 | |
|---|---|
| ①提出方法にチェックを入れてください ②「ファイル選択」をクリックし、フォルダから画像を選択してください ③最後にアップロードボタンをクリックしてください ④詳しくは大会ページ掲載のマニュアルをご確認ください。 ※資格審査の効率化のため、アップロードする証明記録には、該当選手名と記録をマーカー等でマークし、"大会名" "期日" "大会会場"もわかるように明示してください。 | |
| 提出方法 <input checked="" type="checkbox"/> 必須 | <input type="radio"/> 必要なし <input type="radio"/> 郵送 <input checked="" type="radio"/> 画像アップロード |
| 画像 1 | <input type="button" value="ファイルを選択"/> test.jpg |
| 画像 2 | <input type="button" value="ファイルを選択"/> 選択されていません |
| <input type="button" value="出場選手選択に戻る"/> <input type="button" value="前の選手へ"/> <input type="button" value="次の選手へ"/> | |

⑬ エントリー内容を確認後、問題なければ【支払いへ】をクリック
 入力内容を修正する場合には【戻る】をクリックし、修正を行ってください。

エントリー内容の確認

— エントリーはまだ完了していません —

エントリー内容を確認し、画面下部の「支払いへ」を押して支払方法の選択へお進み下さい。

以下の内容でエントリーします

| エントリー情報 | |
|---|--------|
| エントリーに関する緊急連絡先（携帯等） | |
| 氏名 | |
| 氏名（カナ） | |
| 氏名（英字） | |
| 性別 | |
| 生年月日 | |
| 国籍 | 日本国籍 |
| <p style="text-align: center;">※項目省略 ※実際の画面には、各項目ごとにご入力いただいた内容が表示されます。</p> | |
| 参加資格取得期日 | |
| 自己ベスト記録 | |
| 自己ベスト取得大会名 | |
| 自己ベスト取得大会会場 | |
| 自己ベスト取得期日 | |
| 記録の証明 | |
| 提出方法 | 必要なし |
| エントリー料（税込） | 4,000円 |

合計エントリー料（税込） 4,000円

戻る

支払いへ

⑭エントリー完了

登録したメールアドレスにもエントリー完了メールが送信されるのでご確認ください。

JAAF
START

ログアウト

エントリー完了

エントリーが完了しました。

大会出場のために、宿泊を希望する競技者・監督は、
下記旅行業者で斡旋しています。

- 受付：株式会社 JTB スポーツマーケティング事業部 スポーツ営業第二課
- FAX：03-5909-8677

[トップへ戻る](#)

特定商取引法に基づく表記

エントリーはここまでで完了となります。

エントリー料のお支払いは**大会出場確定者のみ**となりますので
該当日になりましたら、日本陸連の各大会ページに掲載される
確定者情報をご確認ください。

※詳細は大会要項ご参照下さい

確定者につきましては、**支払い開始日時になりましたら**
以下に記載の手順でエントリー料のお支払いをお願い致します。

エントリー料支払い手順

①ログイン後、【エントリー状況を確認する】をクリック

JAAF
START

Home

ログアウト

メニュー

大会エントリー

大会にエントリーします。

エントリー状況を確認する

エントリー済の大会の内容を確認します。

ログインパスワードの変更

新しいログインパスワードを設定します。

登録メールアドレスを変更する

登録メールアドレスを変更します。

【システムの操作・決済に関するお問い合わせ】 日本陸連会員登録サポートセンター
[お問合せフォーム] TEL:03-6434-1216 (土・日祝日を除く 10:00~17:00)

【大会に関するお問い合わせ】 日本陸上競技連盟・事務局
〒160-0013 東京都新宿区麩ヶ丘町4-2 JAPAN SPORT OLYMPIC SQUARE 9階
TEL:050-1746-8410 FAX:050-3588-1869 (土・日祝日を除く 10:00~18:00)

③エントリー済み大会一覧より、該当の大会名をクリック。

JAAF
START

Home

ログアウト

エントリー済み大会一覧

該当大会名

個人でエントリー登録されました

[トップに戻る](#)

【システムの操作・決済に関するお問い合わせ】 日本陸連会員登録サポートセンター
[お問合せフォーム] TEL:03-6434-1216 (土・日祝日を除く 10:00~17:00)

【大会に関するお問い合わせ】 日本陸上競技連盟・事務局
〒160-0013 東京都新宿区麩ヶ丘町4-2 JAPAN SPORT OLYMPIC SQUARE 9階
TEL:050-1746-8410 FAX:050-3588-1869 (土・日祝日を除く 10:00~18:00)

© JAAF ALL RIGHTS RESERVED.

③ 出場確認

「エントリー選考状況」欄に選考結果が表示されているので確認してください。

※出場できる人には【**当選**】と表示されます。

| | |
|-----|-------|
| 大会名 | 該当大会名 |
| 開催日 | |
| 氏名 | |
| 体重 | 50 kg |

※省略

※実際の画面には、エントリーした内容が表示されます。

| お支払情報 | |
|-----------|----------------------------|
| お支払金額 | 4,000円 |
| お支払方法 | |
| お支払い状況 | 申し込み未完了 |
| | お支払い手続きへ進む |
| エントリー情報 | |
| エントリー種目 | 男子 200m |
| エントリー選考状況 | 当選 |
| 参加資格 | 2020年度陸連登録者で参加資格を満たしている競技者 |

④ お支払情報欄に表示された【お支払い手続きへ進む】をクリック

出場が確定した人にはお支払情報欄に決済に進むボタンが表示されます。

※支払い開始日時にならないとボタンは表示されません

| お支払情報 | |
|--------|----------------------------|
| お支払金額 | 4,000円 |
| お支払方法 | |
| お支払い状況 | 申し込み未完了 |
| | お支払い手続きへ進む |

⑤ 決済規約をご一読いただき【決済規約に同意して進む】をクリック

※決済システムのセキュリティ上、最新のブラウザでしか決済画面へ進めませんのでご注意ください。

JAAF
ログアウト

START

お支払い

| | |
|--------------|--------|
| 合計エントリー料（税込） | 7,000円 |
|--------------|--------|

決済規約

第1条：本規約の範囲および変更

1.本規約は株式会社スポーツITソリューション（以下「当社」といいます）が運営するインターネットホームページ「日本陸上競技連盟 大会エントリーシステム」（以下「本サイト」）で提供するサービスをご利用いただく際に適用されるものとします。本サイトのサービスを利用、閲覧する場合、規約内容に同意し、関連する法令に従うことになります。

2.当社は規約改定を適宜行います。改訂の際、利用者に個別にご連絡することは致しかねますので、本サイトのサービスをご利用の都度、利用規約を必ずご確認ください。改定後に本サイトのサービスのご利用があった場合、改訂後の利用規約に同意されたものとさせていただきます。なお、当社はプライバシー保護に最大限の注意を払っています。個人情報の取り

決済規約に同意して進む

特定商取引法に基づく表記

⑥ 金額をご確認いただき【次へ】をクリック

ログアウト

お支払い

| | |
|--------------|--------|
| 合計エントリー料（税込） | 7,000円 |
|--------------|--------|

決済規約

第1条：本規約の範囲および変更

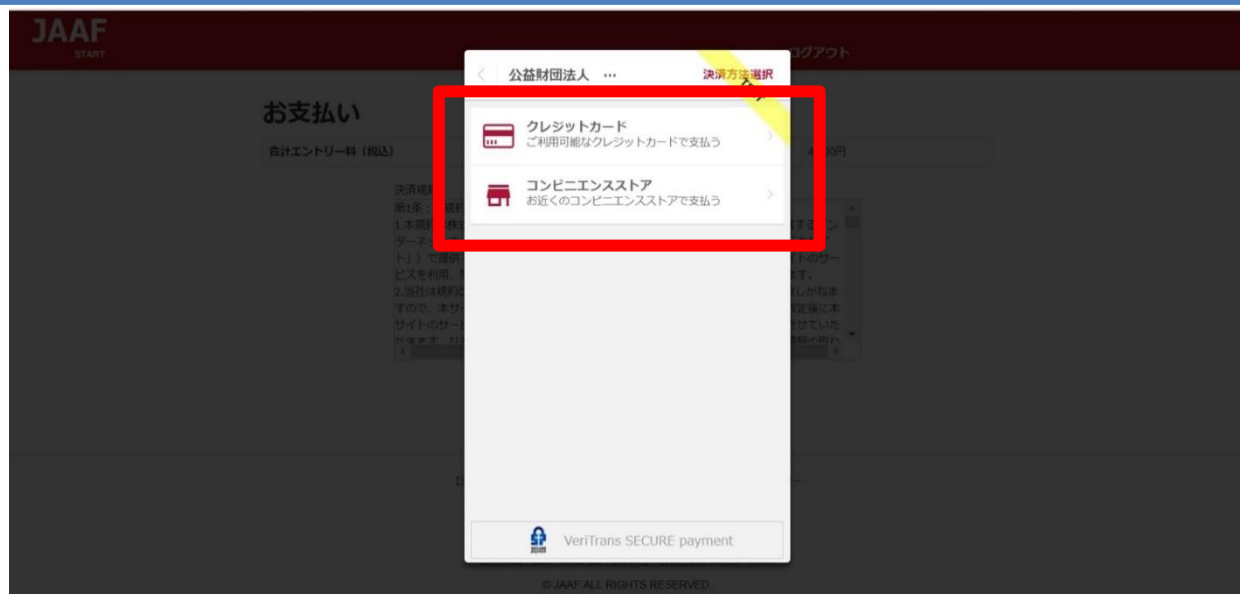
1.本規約は株式会社スポーツITソリューション（以下「当社」といいます）が運営するインターネットホームページ「日本陸上競技連盟 大会エントリーシステム」（以下「本サイト」）で提供するサービスをご利用いただく際に適用されるものとします。本サイトのサービスを利用、閲覧する場合、規約内容に同意し、関連する法令に従うことになります。

2.当社は規約改定を適宜行います。改訂の際、利用者に個別にご連絡することは致しかねますので、本サイトのサービスをご利用の都度、利用規約を必ずご確認ください。改定後に本サイトのサービスのご利用があった場合、改訂後の利用規約に同意されたものとさせていただきます。なお、当社はプライバシー保護に最大限の注意を払っています。個人情報の取り

次へ

⑦支払い方法の選択

【クレジットカード】または【コンビニエンスストア】よりお支払い方法を選択してください。

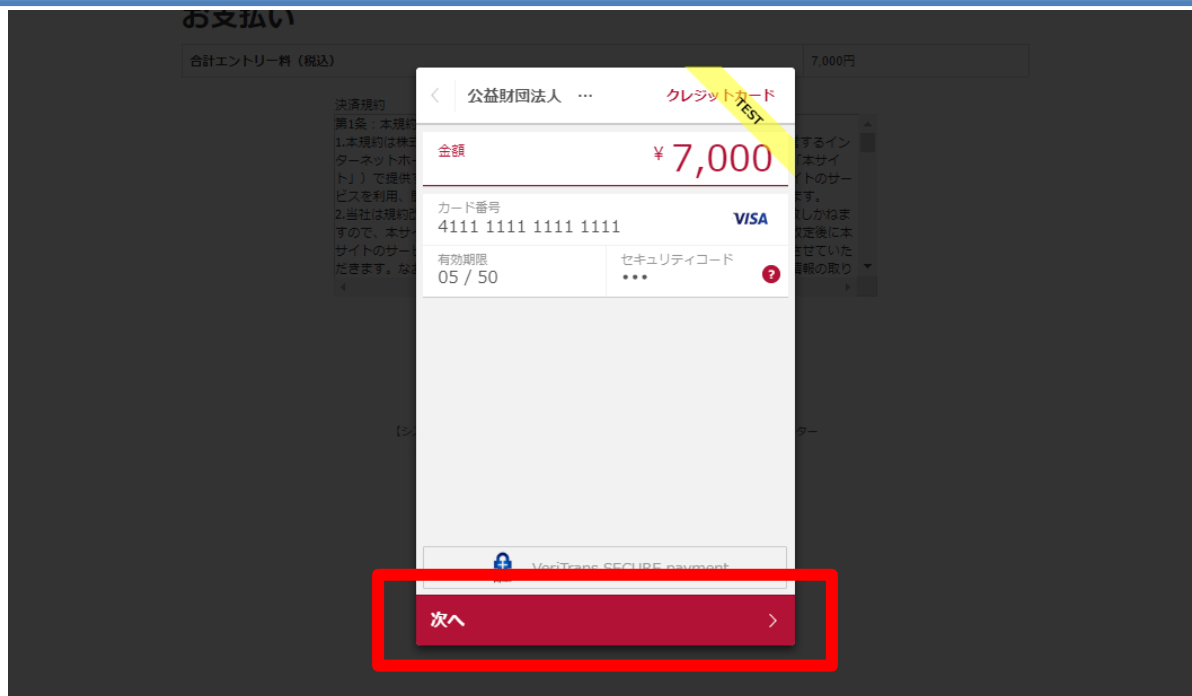


クレジットカード

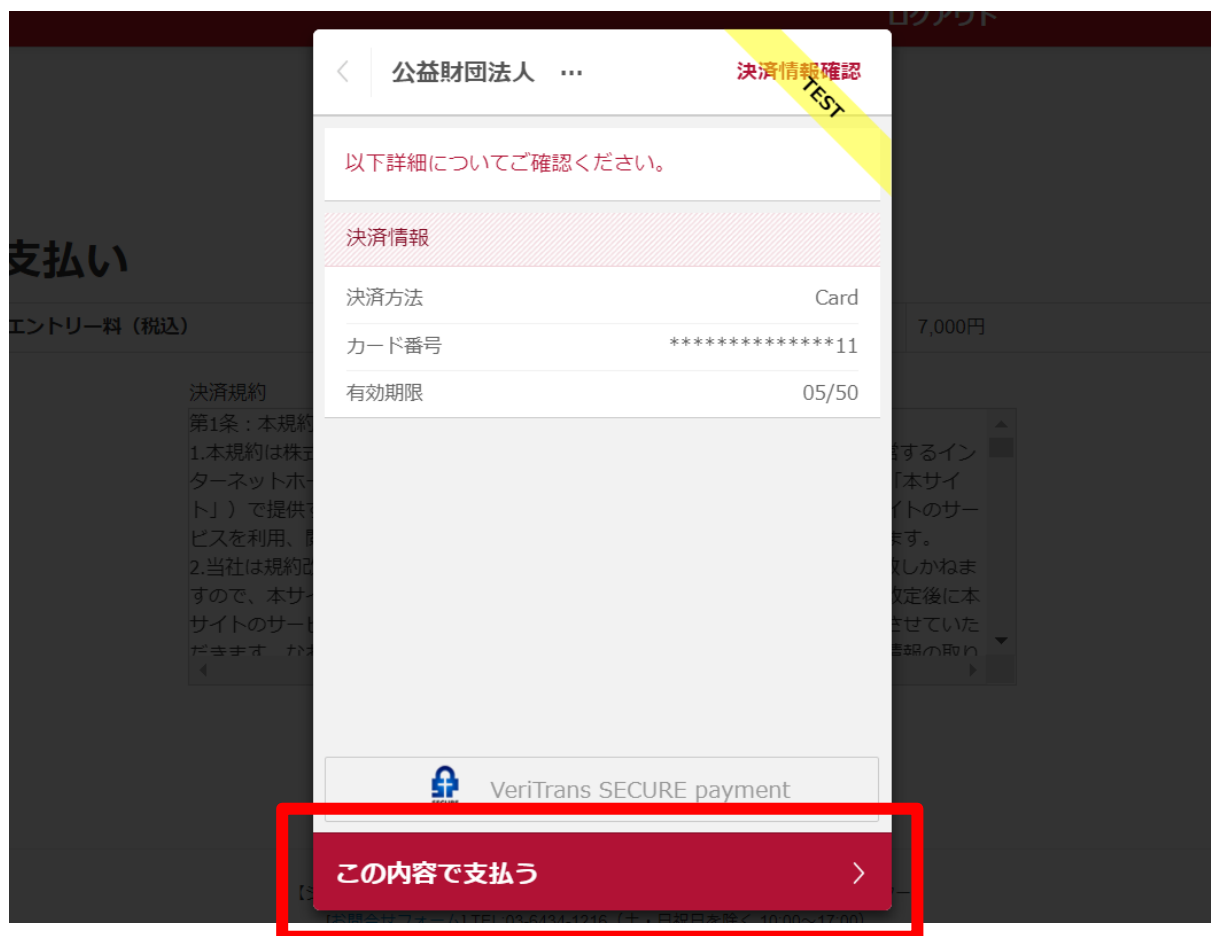
(※コンビニ支払選択の場合は、p.7へ)

①カード情報の入力

カード番号・有効期限・セキュリティコードをご入力いただき【次へ】をクリックしてください。

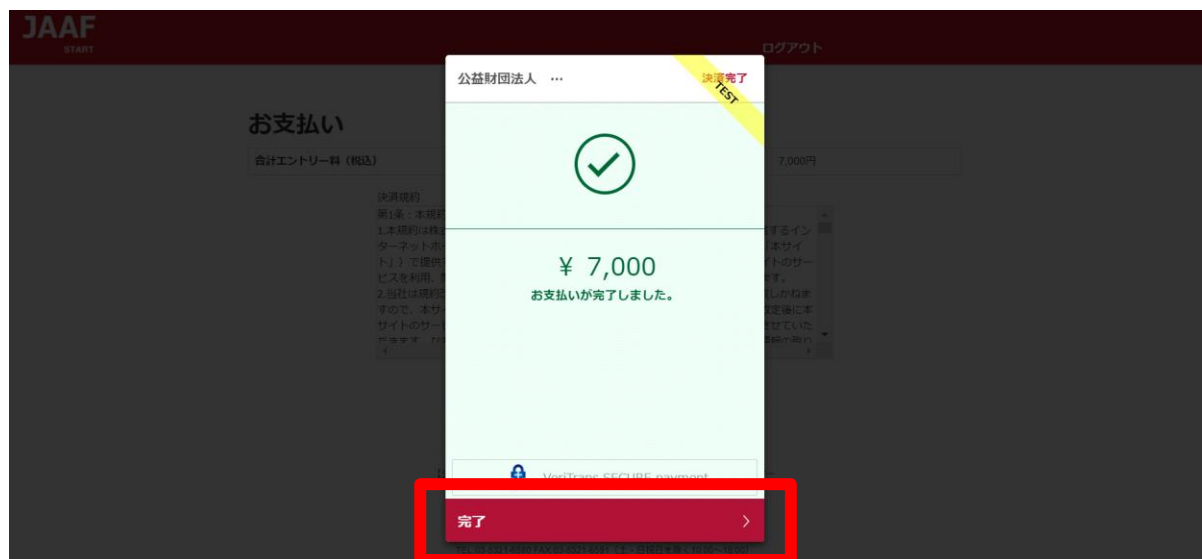


②入力内容の確認後【この内容で支払う】をクリック



③支払い完了

支払い完了となりますので【完了】をクリックしてください。



クレジットカード決済処理でのエラー画面

- 1_ 決済処理にてエラーが発生した場合、POPにて画面上に以下の通知が出ますので【完了】をクリックしてください。



- 2_ 以下のようにテキストでも通知されます。

・カード番号・有効期限・セキュリティコードを再度ご確認ください。

決済に失敗しました。

・カード番号・有効期限・セキュリティコードを再度お確かめの上、「決済規約に同意する」ボタンより、決済を完了させてください。

お支払い

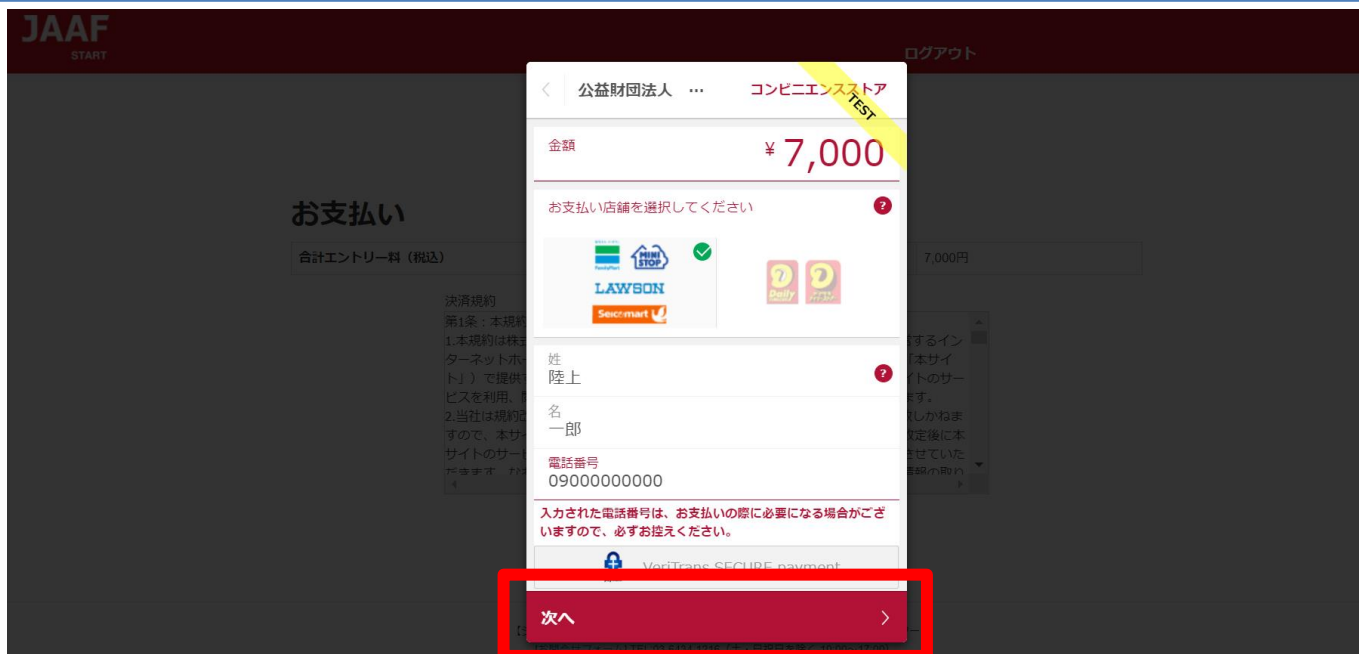
| | |
|---------------|-------|
| 合計エントリー料 (税込) | 7000円 |
|---------------|-------|

- 3_ 決済規約に同意し(p.3 ⑥金額確認へ遷移)、再度金額をご確認いただき、お手続きをお願いいたします。

コンビニ

①お支払いのコンビニを選択後・姓・名・電話番号を入力し【次へ】をクリック

※姓名はローマ字と半角入力は不可、
電話番号は半角数字で入力をお願いします。



②入力内容の確認後【この内容で支払う】をクリック

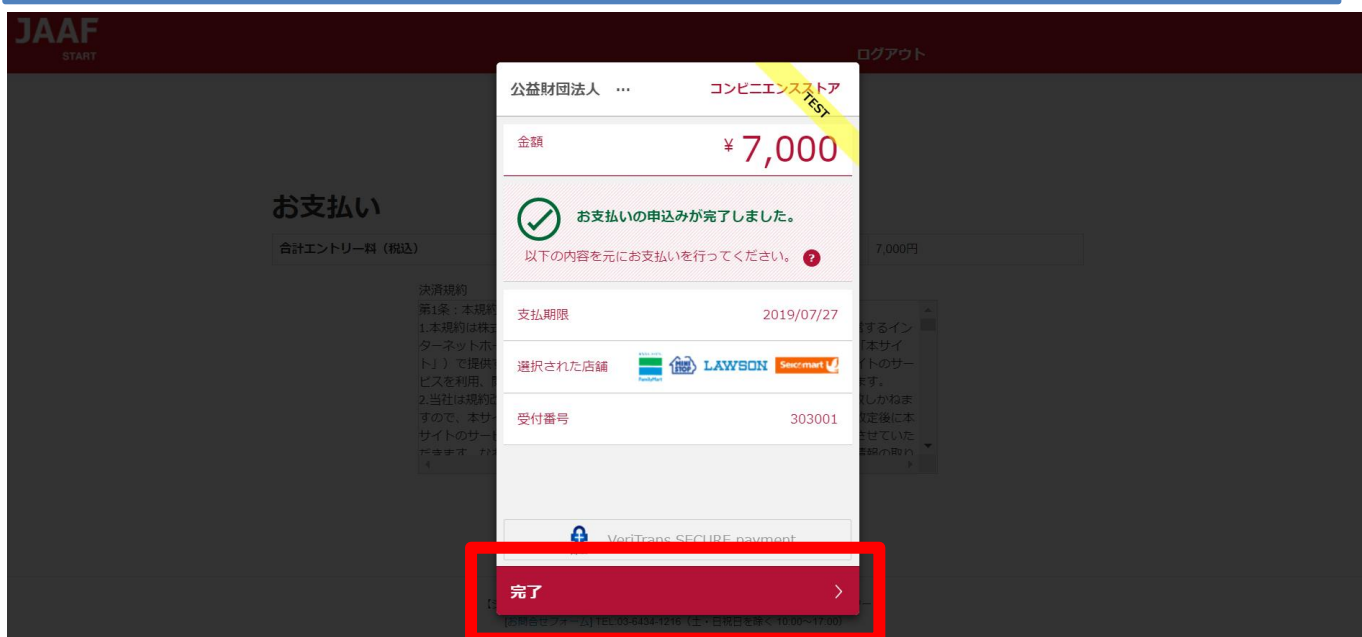


③支払い申し込み完了

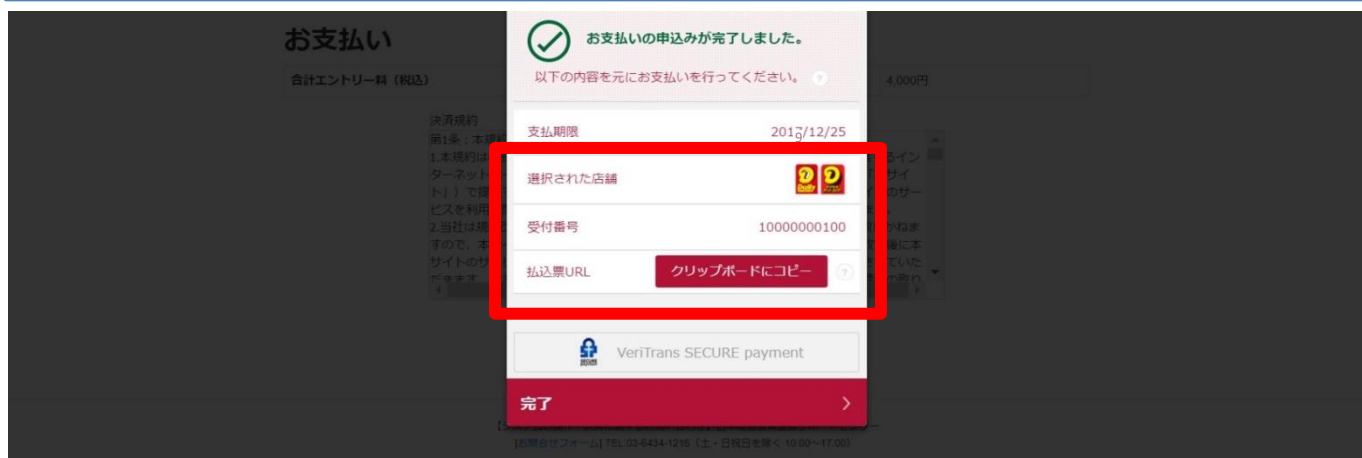
【完了】をクリックすると支払いの申し込みが完了します。

- ・団体エントリーの場合
 - ・・・JAAF STARTにご登録の連絡責任者メールアドレス宛に支払い番号が届きます
- ・個人エントリー(マイページエントリー)の場合
 - ・・・マイページに登録のメールアドレス宛に支払い番号が届きます

※必ず支払期限内にお支払いをお願いします



お支払いのコンビニでデイリーを選択した場合のみ、払込票のURLをコピーすることができます。



④支払い番号発行

メールでお支払い番号のご案内以外にも、画面での確認もできます。

JAAF
START

ログアウト

コンビニ支払い番号発行

コンビニ支払い番号を発行しました。

この時点では、エントリーの確定はしていません。お支払いが完了してから確定となります。

登録されたメールアドレスへコンビニ支払番号を送付致しました。
支払期限日までに入金をお願い致します。

コンビニ支払いの場合の重複入金については、返金いたしかねますのでご注意ください。

入金が確認できたら、メールにてご連絡いたします。

コンビニでのお支払い後、入金の確認まで2時間ほどかかることがありますので、しばらくお待ちください。

支払コンビニ: サークルKサンクス、デイリーヤマザキ
 払込票番号: 10000000100
 支払金額: 7,000円
 支払期限: 2020/5/31 23時59分
 お電話番号: 06-0000-0000

大会出場のために、宿泊を希望する競技者・監督は、
下記旅行者で幹旋しています。

http://sports.knt.co.jp/tour/jyjunior_osaka2016/

受付: 近畿日本ツーリスト株式会社トラベルセンター東日本
 TEL: 0570-064-205 FAX: 03-6730-3230

領収書についてはこちらよりご確認ください

記録の修正についてはこちらよりご確認ください

お支払い方法の説明

ローソンでのお支払い方法

セイコーマートでのお支払い方法

ファミリーマートでのお支払い方法

※各コンビニの支払い方法が確認できます。

サークルKサンクスでのお支払い方法

ミニストップでのお支払い方法

デイリーヤマザキでのお支払い方法

トップへ戻る

**支払い期限までにコンビニでお支払いを行って下さい。
お支払い済みで、エントリー完了となります。**

コンビニ決済処理でのエラー画面

- 1_ 決済処理にてエラーが発生した場合、POPにて画面上に以下の通知が出ますので【完了】をクリックしてください。



- 2_ 以下のようにテキストでも通知されます。
・電話番号を再度ご確認ください。

受付番号（オンライン決済番号）の発行ができませんでした。
電話番号をお確かめの上、「決済規約に同意して進む」ボタンより、再度お手続きください。

お支払い

| | |
|--------------|-------|
| 合計エントリー料（税込） | 7000円 |
|--------------|-------|

決済規約

- 3_ 決済規約に同意し(p.3 ⑥金額確認へ遷移)、再度金額をご確認いただき、お手続きをお願いいたします。